

Analiza cen toplote iz distribucijskih sistemov toplote za leto 2019

Agencija za energijo v skladu s tretjim odstavkom 311. člena Energetskega zakona (v nadaljevanju EZ-1) (Uradni list RS, [60/19 - uradno prečiščeno besedilo](#)) objavlja analizo cen toplote iz distribucijskih sistemov toplote za leto 2018. Analiza zajema primerjalno analizo stroškov oskrbe s toploto za namene ogrevanja stanovanjskih prostorov za značilnega gospodinjskega odjemalca toplote iz različnih distribucijskih sistemov toplote v Sloveniji.

Primerjalna analiza stroškov oskrbe s toploto za ogrevanje stanovanjskih prostorov temelji na predpostavljenih odjemnih karakteristikah značilnega gospodinjskega odjemalca eno in več-stanovanjske stavbe. Okvirne stroške oskrbe s toploto za ogrevanje stanovanjskih prostorov, pripravo sanitarne tople vode, ogrevanje poslovnih prostorov itd. si lahko odjemalec izračuna na podlagi lastnih odjemnih karakteristik in javno objavljenih tarifnih postavk toplote iz cenikov lokalnega distributerja toplote.

Cena toplote

Končni znesek za plačilo dobavljene toplote iz distribucijskih sistemov toplote je sestavljen iz naslednjih postavk:

- cena toplote:
 - fiksni del – obračunska moč [EUR/MW/leto],
 - variabilni del – prevzeta količina toplote [EUR/MWh],
- prispevki:
 - prispevek za zagotavljanje podpor proizvodnji električne energije v soproizvodnji z visokim izkoristkom in iz obnovljivih virov energije (OVE in SPTE) [EUR/MWh],
 - prispevek za energetske učinkovitost (URE) [EUR/MWh] in
- davek na dodano vrednost (DDV).

Analiza cen toplote in letnega stroška ogrevanja

Analiza cen toplote je izvedena na podlagi tarifnih postavk iz veljavnih tarifnih cenikov distributerjev toplote za leto 2019, ki opravljajo distribucijo toplote kot tržno dejavnost, izbirno gospodarsko javno službo (GJS) ali upravljajo lastniški distribucijski sistem. Primerjalna analiza cen toplote med različnimi distribucijskimi sistemi za značilna gospodinjska odjemalca toplote, ki uporabljata toploto za ogrevanje stanovanjskih površin, je izvedena na osnovi primerjave povprečnih mesečnih cen za MWh toplote.

Karakteristike značilnega gospodinjskega odjemalca toplote¹:

- Ogrevanje 2,5-sobnega stanovanja v večstanovanjskem objektu – 69 m² ogrevanih površin
 - Specifična poraba toplote0,090 MWh/m²/leto
 - Kvadratura ogrevanih prostorov 69 m²
 - Letna poraba odjemalca 6,21 MWh
 - Obračunska moč toplotne postaje 210,00 kW
 - Število odjemalcev v ogrevanem objektu 30
 - Pripadajoča obračunska moč odjemalca 7,00 kW
- Ogrevanje enostanovanjskega objekta – 110 m² ogrevanih površin
 - Specifična poraba toplote0,100 MWh/m²/leto
 - Kvadratura ogrevanih prostorov 110,00 m²
 - Letna poraba odjemalca 11,00 MWh
 - Obračunska moč toplotne postaje 14,90 kW
 - Število odjemalcev v ogrevanem objektu 1
 - Pripadajoča obračunska moč odjemalca 14,90 kW

¹ Agencija za energijo je v analizi cen toplote za leto 2016 spremenila specifično letno rabo toplote ogrevanih objektov značilnega gospodinjskega odjemalca. Ogrevani objekti so sedaj glede na klasifikacijo energetske učinkovitosti stavb uvrščeni v razred energetske učinkovitosti D.

V primerjalni analizi so prikazani stroški za oskrbo značilnega odjemalca toplote na posameznem distribucijskem sistemu kot povprečna mesečna cena MWh porabljene toplote ali kot letni znesek za prevzeto toploto s strani omenjenega značilnega odjemalca toplote.

Cene toplote so prikazane brez prispevkov in DDV ali z vsemi prispevki in DDV, medtem ko prikazani letni zneski za ogrevanje zajemajo pripadajoče prispevke in DDV.



Analiza cen toplote iz distribucijskih sistemov toplote za leto 2019

PRILOGE

Vir podatkov:

Letna poročila izvajalcev dejavnosti distribucije toplote Agenciji za energijo za koledarsko leto 2019.

Opomba:

V analizo cen toplote zajeti le distribucijski sistemi kateri oskrbujejo gospodinjske odjemalce, ki uporabljata toploto za ogrevanje stanovanjskih površin.

Analiza cen toplote iz distribucijskih sistemov toplote v letu 2019

Povprečne mesečne cene toplote iz distribucijskih sistemov (brez prispevkov in DDV)

Povprečna mesečna cena MWh toplote za značilnega odjemalca –
Večstanovanjska stavba / 30 x 2,5 sobno stanovanje / 69m² ogrevanih površin

Vir: Ceniki distributerjev toplote - Januar - December 2019

Karakteristike odjemalca toplote uporabljene pri primerjavi zneskov oskrbe

Tip odjema

Tip oskrbovanega objekta

Tarifni sistem / Tarifna skupina

Specifična poraba toplote [MWh/m²/leto]

Kvadratura ogrevanih prostorov [m²]

Letna poraba odjemalca [MWh]

Obračunska moč toplotne postaje [MW]

Pripadajoča obračunska moč odjemalca [kW]

Število odjemalcev v ogrevanem objektu

Gospodinjski odjem / Ogrevanje prostorov

Večstanovanjska stavba / 30 x 2,5 sobno stanovanje / 69m² ogrevanih površin

Ogrevanje prostorov/Gospodinjski odjem

0,090 MWh/m²/leto

69,00 m²

6,21 MWh

210,00 kW

7,00 kW

30

Način izvajanja dejavnosti / Distribucijski sistem / Izvajalec	Cena toplote (s prispevki in DDV) [EUR/MWh]
GJS	94,24
SDOLB Oplotnica	170,37
SDO naselje Podmark, Šempeter Vrtojba	140,25
SDOLB Ivančna Gorica	127,33
SDOLB Ribnica	124,55
SDO OŠ Šmartno, Slovenj Gradec	124,15
SDO Liminjanska, Lucija, Piran	122,15
SDO Obala, Lucija, Piran	122,15
SDO Šolska, Lucija, Piran	122,15
SDOLB Metlika	117,98
SDO Ravne na Koroškem	111,59
SDOLB Vuzenica	109,63
SDO ŠRC, Idrija	107,65
SDO Ekoenergija, Moravče	107,25
SDO Nova Gorica	107,11
SDOLB naselje Čardak, Črnomelj	105,62
SDO SP, Slovenske Konjice	103,67
SDOLB - Center mesta Trebnje	102,38
SDOLB Bohinjska Bistrica	101,50
SDO Grosuplje	100,37
SDO Ptuj	99,08
DOLB Kobarid	96,89
SDO Hrastnik	94,38
DOLB Bovec	94,33
SDO Ekoenergija, Semič	92,96
SDO Litija center, Litija	92,41
SDOLB Lenart	90,63
SDO kotlovnica Meža, Dravograd	89,27
SDO TO, Slovenske Konjice	88,79
SDOLB Železniki	87,92
SDO Kočevje	84,86
SDO Trbovlje	84,65
SDO Kidričevo	83,38
SDOLB Solčava	83,17
SDOLB Postojna - GJS	82,88
SDOLB Preddvor	82,44
SDO Maribor	80,50
SDOLB Gornji Grad	80,23
SDO Slovenj Gradec	78,38
SDO Podrožnik, Mozirje	78,34
SDOLB Nazarje	78,18
SDOLB Luče	76,77
SDO Murska Sobota	73,45
SDO Zagorje ob Savi	71,56
SDO Jesenice	71,31
SDO Lendava	70,43
SDOLB Vransko	69,16
SDO Kotlarna Nova Dobrava, Zreče	68,86
SDO Celje	67,59
SDO Ljubljana	67,42
SDO Sladki Vrh, Šentilj	66,39
SDO Šaleške doline	52,00
Lastniška	98,85
SDOLB Kranjska Gora	142,30
SDO Hrušica, Jesenice	125,62
SDO Pobrežje, Maribor	120,96
SDO Volaričeva24, Postojna	120,38
SDOLB Mojstrana, Kranjska gora	114,99
SDO Žalec	104,85
SDO Prevalje - kotlovnica trg 38A	103,75
SDO Prevalje - kotlovnica trg 10	103,75
SDO Mežica - kotlovnica Mariborska 12	103,75
SDO Prevalje - kotlovnica trg 3B	103,75
SDO Mežica - kotlovnica Partizanska 1	103,75
SDO naselje Vodni stolp, Kranj	92,74
SDOLB Dravograd	90,86
SDO Markovec, Koper	79,88
SDO Pobrežje - Ulica Bratov Greifov 2, Maribor	75,86
SDO Podbrdo, Tolmin	73,81
SDO naselje Planina, Kranj	64,23
SDO EPF Maribor, Maribor	54,08
Tržna	105,42
SDO Kamnik	195,28
SDOLB Postojna - TDS	115,40
SDOLB Loški Potok, Loški potok	109,32
SDO Elektro Primorska, Nova Gorica	107,11
SDOLB Majske poljane, Nova Gorica	107,11
DOLB Sodražica - Osnovna šola	87,21
DOLB Sodražica - Občina	87,21
SDOLB Kuzma	85,50
SDO naselje Slavka Gruma, Novo mesto	81,48
SDO UKC Maribor, Maribor	78,57

UPORABLJENE OZNAKE

GJS - Izvajanje dejavnosti distribucije toplote v obliki gospodarske javne službe

Lastniška - Lastniška oblika izvajanja dejavnosti distribucije toplote

Tržna - Tržna oblika izvajanja dejavnosti distribucije toplote

SDO - Sistem daljinskega ogrevanja

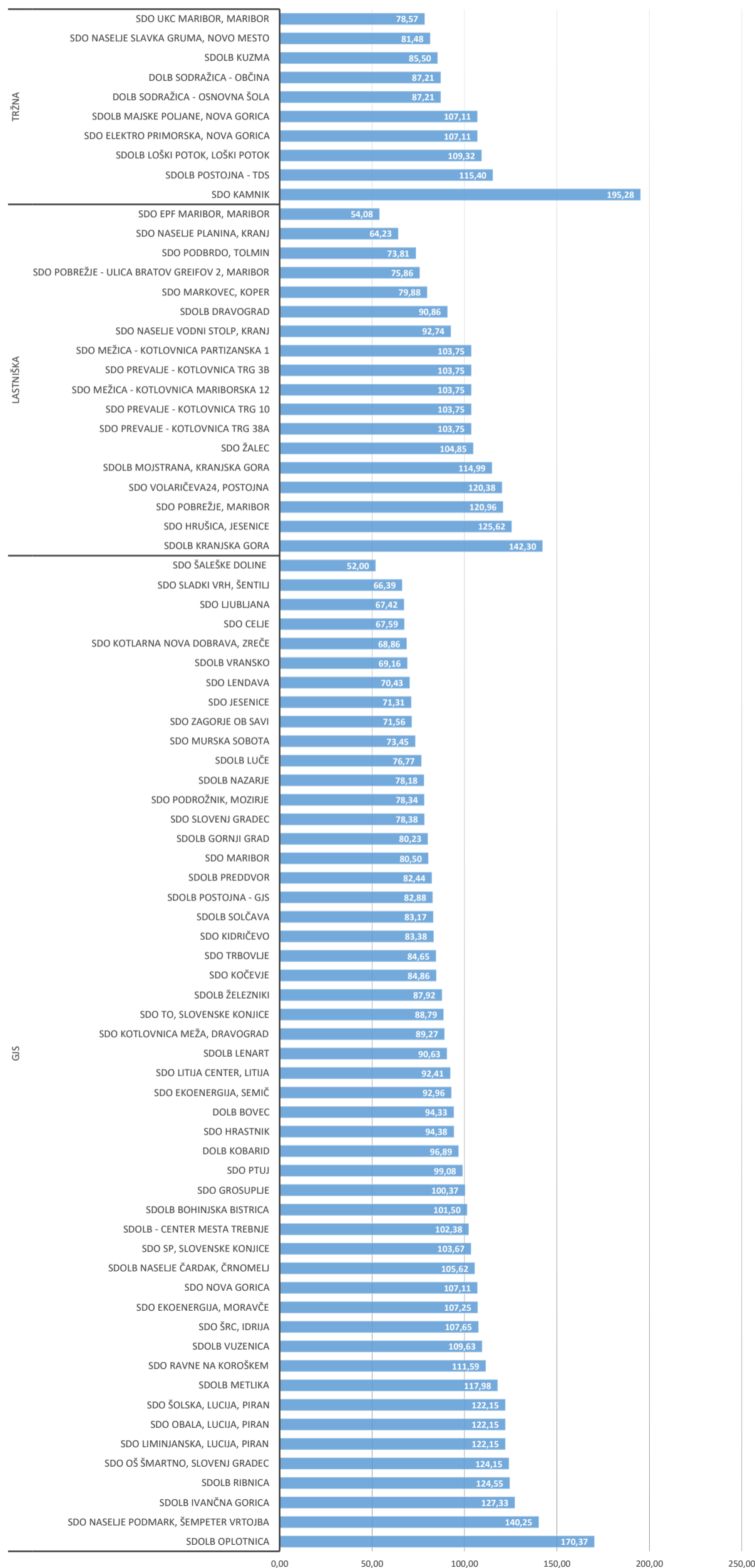
SDOLB - Sistem daljinskega ogrevanja na lesno biomaso

Analiza cen toplote iz distribucijskih sistemov toplote v letu 2019

Povprečne mesečne cene toplote iz distribucijskih sistemov (brez prispevkov in DDV)

Povprečna mesečna cena MWh toplote za značilnega odjemalca –
Večstanovanjska stavba / 30 x 2,5 sobno stanovanje / 69m² ogrevanih površin

[EUR/MWh]



Analiza cen toplote iz distribucijskih sistemov toplote v letu 2019

Povprečne mesečne cene toplote iz distribucijskih sistemov (s prispevki in DDV)

Povprečna mesečna cena MWh toplote za značilnega odjemalca –
Večstanovanjska stavba / 30 x 2,5 sobno stanovanje / 69m² ogrevanih površin

Vir: Ceniki distributerjev toplote - Januar - December 2019

Karakteristike odjemalca toplote uporabljene pri primerjavi zneskov oskrbe

Tip odjema	Gospodinjiski odjem / Ogrevanje prostorov
Tip oskrbovanega objekta	Večstanovanjska stavba / 30 x 2,5 sobno stanovanje / 69m² ogrevanih površin
Tarifni sistem / Tarifna skupina	Ogrevanje prostorov/Gospodinjiski odjem
Specifična poraba toplote [MWh/m ² /leto]	0,090 MWh/m ² /leto
Kvadratura ogrevanih prostorov [m ²]	69,00 m ²
Letna poraba odjemalca [MWh]	6,21 MWh
Obračunska moč toplotne postaje [MW]	210,00 kW
Pripadajoča obračunska moč odjemalca [kW]	7,00 kW
Število odjemalcev v ogrevanem objektu	30

Način izvajanja dejavnosti / Distribucijski sistem / Izvajalec	Cena toplote (s prispevki in DDV) [EUR/MWh]
GJS	117,06
SDOLB Oplotnica	210,04
SDO naselje Podmark, Šempeter Vrtojba	172,32
SDOLB Ivančna Gorica	157,53
SDOLB Ribnica	154,14
SDO OŠ Šmartno, Slovenj Gradec	153,65
SDO Liminjanska, Lucija, Piran	151,20
SDO Obala, Lucija, Piran	151,20
SDO Šolska, Lucija, Piran	151,20
SDOLB Metlika	146,12
SDO Ravne na Koroškem	138,33
SDOLB Vuzenica	135,93
SDO ŠRC, Idrija	133,52
SDO Ekoenergija, Moravče	133,03
SDO Nova Gorica	132,86
SDOLB naselje Čardak, Črnomelj	131,04
SDO SP, Slovenske Konjice	128,66
SDOLB - Center mesta Trebnje	127,09
SDOLB Bohinjska Bistrica	126,02
SDO Grosuplje	124,63
SDO Ptuj	123,07
DOLB Kobarid	120,39
SDO Hrastnik	117,32
DOLB Bovec	117,27
SDO Ekoenergija, Semič	115,60
SDO Litija center, Litija	114,92
SDOLB Lenart	112,75
SDO kotlovnica Meža, Dravograd	111,10
SDO TO, Slovenske Konjice	110,51
SDOLB Železniki	109,44
SDO Kočevje	105,71
SDO Trbovlje	105,46
SDO Kidričevo	103,91
SDOLB Solčava	103,65
SDOLB Postojna - GJS	103,29
SDOLB Preddvor	101,78
SDO Maribor	100,40
SDOLB Gornji Grad	100,07
SDO Slovenj Gradec	97,80
SDO Podrožnik, Mozirje	97,76
SDOLB Nazarje	97,56
SDOLB Luče	95,85
SDO Murska Sobota	91,80
SDO Jesenice	89,19
SDO Zagorje ob Savi	88,51
SDO Lendava	88,11
SDO Kotlarna Nova Dobrava, Zreče	86,20
SDO Celje	84,65
SDO Ljubljana	84,43
SDOLB Vransko	84,37
SDO Sladki Vrh, Šentilj	83,19
SDO Šaleške doline	65,63
Lastniška	122,30
SDOLB Kranjska Gora	175,79
SDO Hrušica, Jesenice	155,44
SDO Pobrežje, Maribor	149,75
SDO Volaričeva24, Postojna	149,05
SDOLB Mojstrana, Kranjska gora	142,47
SDO Prevalje - kotlovnica trg 38A	128,76
SDO Prevalje - kotlovnica trg 10	128,76
SDO Prevalje - kotlovnica trg 3B	128,76
SDO Mežica - kotlovnica Mariborska 12	128,76
SDO Mežica - kotlovnica Partizanska 1	128,76
SDO Žalec	127,92
SDO naselje Vodni stolp, Kranj	113,14
SDOLB Dravograd	110,85
SDO Markovec, Koper	99,64
SDO Pobrežje - Ulica Bratov Greifov 2, Maribor	94,73
SDO Podbrdo, Tolmin	92,23
SDO naselje Planina, Kranj	78,36
SDO EPF Maribor, Maribor	68,17
Tržna	130,29
SDO Kamnik	240,43
SDOLB Postojna - TDS	142,98
SDOLB Loški Potok, Loški potok	135,56
SDO Elektro Primorska, Nova Gorica	131,89
SDOLB Majske poljane, Nova Gorica	131,89
DOLB Sodražica - Osnovna šola	108,58
DOLB Sodražica - Občina	108,58
SDOLB Kuzma	106,49
SDO naselje Slavka Gruma, Novo mesto	100,61
SDO UKC Maribor, Maribor	95,86

UPORABLJENE OZNAKE

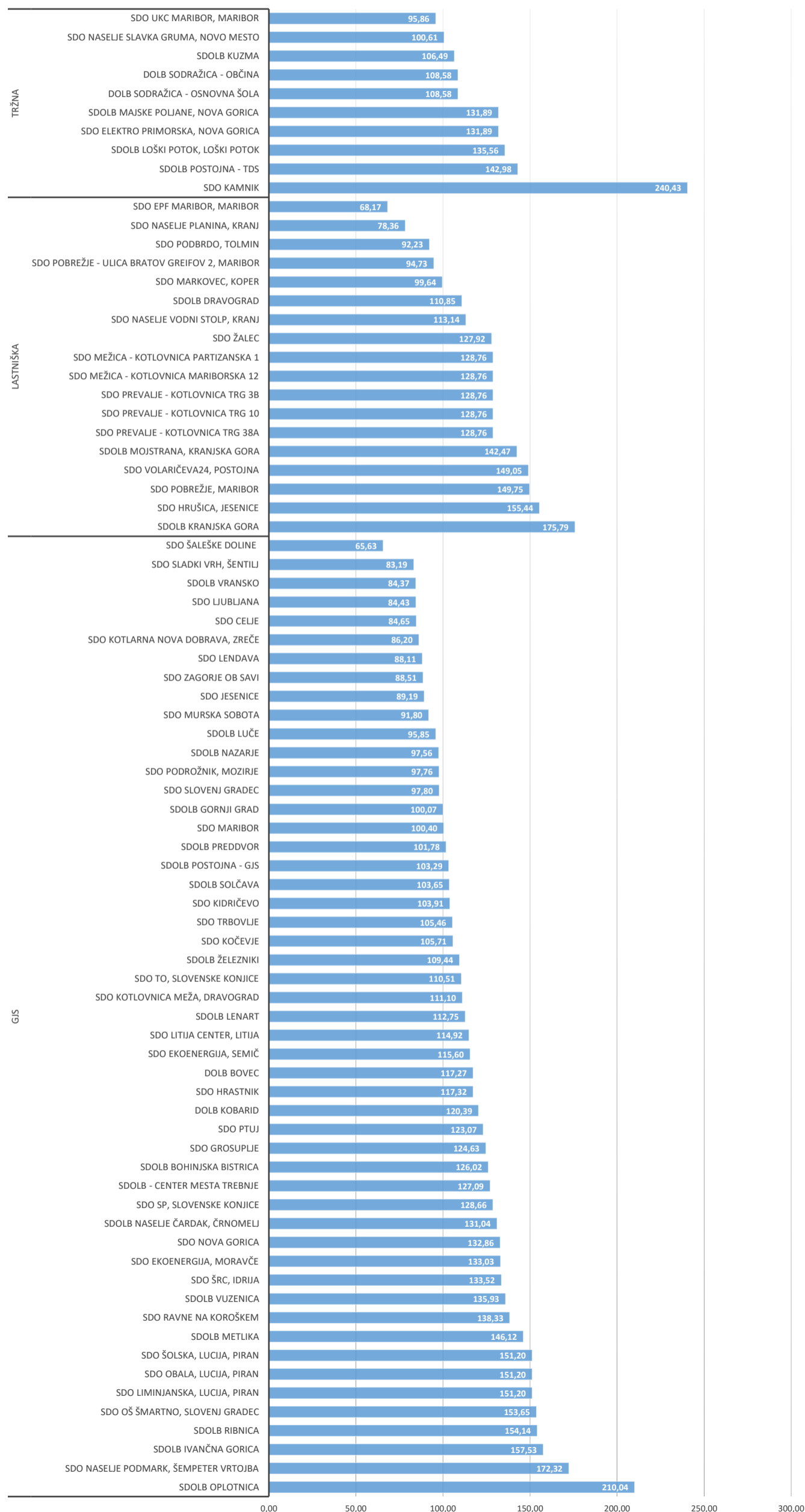
GJS - Izvajanje dejavnosti distribucije toplote v obliki gospodarske javne službe
Lastniška - Lastniška oblika izvajanja dejavnosti distribucije toplote
Tržna - Tržna oblika izvajanja dejavnosti distribucije toplote
SDO - Sistem daljinskega ogrevanja
SDOLB - Sistem daljinskega ogrevanja na lesno biomaso

Analiza cen toplote iz distribucijskih sistemov toplote v letu 2019

Povprečne mesečne cene toplote iz distribucijskih sistemov (s prispevki in DDV)

Povprečna mesečna cena MWh toplote za značilnega odjemalca –
Večstanovanjska stavba / 30 x 2,5 sobno stanovanje / 69m² ogrevanih površin

[EUR/MWh]



Analiza cen toplote iz distribucijskih sistemov toplote v letu 2019

Letni znesek za toploto iz distribucijskih sistemov (s prispevki in DDV)

Letni znesek za toploto za značilnega odjemalca –
Večstanovanjska stavba / 30 x 2,5 sobno stanovanje / 69m² ogrevanih površin

Vir: Ceniki distributerjev toplote - Januar - December 2019

Karakteristike odjemalca toplote uporabljene pri primerjavi zneskov oskrbe

Tip odjema

Tip oskrbovanega objekta

Tarifni sistem / Tarifna skupina

Specifična poraba toplote [MWh/m²/leto]

Kvadratura ogrevanih prostorov [m²]

Letna poraba odjemalca [MWh]

Obračunska moč toplotne postaje [MW]

Pripadajoča obračunska moč odjemalca [kW]

Število odjemalcev v ogrevanem objektu

Gospodinjski odjem / Ogrevanje prostorov

Večstanovanjska stavba / 30 x 2,5 sobno stanovanje / 69m² ogrevanih površin

Ogrevanje prostorov/Gospodinjski odjem

0,090 MWh/m²/leto

69,00 m²

6,21 MWh

210,00 kW

7,00 kW

30

Način izvajanja dejavnosti / Distribucijski sistem / Izvajalec	Znesek ogrevanja (s prispevki in DDV) [EUR/leto]
GJS	729,57
SDOLB Oplotnica	1.304,33
SDO naselje Podmark, Šempeter Vrtojba	1.070,09
SDOLB Ivančna Gorica	978,24
SDOLB Ribnica	957,18
SDO OŠ Šmartno, Slovenj Gradec	954,15
SDO Liminjanska, Lucija, Piran	938,97
SDO Obala, Lucija, Piran	938,97
SDO Šolska, Lucija, Piran	938,97
SDO SP, Slovenske Konjice	932,15
SDOLB Metlika	907,42
SDO Ravne na Koroškem	859,00
SDOLB Vuzenica	844,13
SDO ŠRC, Idrija	829,14
SDO Ekoenergija, Moravče	826,11
SDO Nova Gorica	825,08
SDOLB naselje Čardak, Črnomelj	813,78
SDOLB - Center mesta Trebnje	789,22
SDOLB Bohinjska Bistrica	782,55
SDO Grosuplje	773,97
SDO Ptuj	764,24
DOLB Kobarid	747,63
SDO Hrastnik	728,59
DOLB Bovec	728,24
SDO Ekoenergija, Semič	717,89
SDO Litija center, Litija	713,66
SDOLB Lenart	700,19
SDO kotlovnica Meža, Dravograd	689,91
SDO TO, Slovenske Konjice	686,24
SDOLB Železniki	679,63
SDO Kočevje	656,45
SDO Trbovlje	654,92
SDO Kidričevo	645,29
SDOLB Solčava	643,66
SDOLB Postojna - GJS	641,45
SDOLB Preddvor	632,06
SDO Maribor	623,48
SDOLB Gornji Grad	621,43
SDO Slovenj Gradec	607,36
SDO Podrožnik, Mozirje	607,11
SDOLB Nazarje	605,85
SDOLB Luče	595,22
SDO Murska Sobota	570,05
SDO Jesenice	553,85
SDO Zagorje ob Savi	549,65
SDO Lendava	547,14
SDO Kotlarna Nova Dobrava, Zreče	535,29
SDO Celje	525,65
SDO Ljubljana	524,33
SDOLB Vransko	523,95
SDO Sladki Vrh, Šentilj	516,58
SDO Šaleške doline	407,55
Lastniška	759,46
SDOLB Kranjska Gora	1.091,67
SDO Hrušica, Jesenice	965,26
SDO Pobrežje, Maribor	929,96
SDO Volaričeva24, Postojna	925,58
SDOLB Mojstrana, Kranjska gora	884,73
SDO Prevalje - kotlovnica trg 38A	799,59
SDO Prevalje - kotlovnica trg 10	799,59
SDO Prevalje - kotlovnica trg 3B	799,59
SDO Mežica - kotlovnica Mariborska 12	799,59
SDO Mežica - kotlovnica Partizanska 1	799,59
SDO Žalec	794,40
SDO naselje Vodni stolp, Kranj	702,58
SDOLB Dravograd	688,38
SDO Markovec, Koper	618,75
SDO Pobrežje - Ulica Bratov Greifov 2, Maribor	588,28
SDO Podbrdo, Tolmin	572,76
SDO naselje Planina, Kranj	486,63
SDO EPF Maribor, Maribor	423,30
Tržna	809,08
SDO Kamnik	1.493,07
SDOLB Postojna - TDS	887,90
SDOLB Loški Potok, Loški potok	841,80
SDO Elektro Primorska, Nova Gorica	819,02
SDOLB Majske poljane, Nova Gorica	819,02
DOLB Sodražica - Osnovna šola	674,29
DOLB Sodražica - Občina	674,29
SDOLB Kuzma	661,33
SDO naselje Slavka Gruma, Novo mesto	624,80
SDO UKC Maribor, Maribor	595,29

UPORABLJENE OZNAKE

GJS - Izvajanje dejavnosti distribucije toplote v obliki gospodarske javne službe

Latniška - Lastniška oblika izvajanja dejavnosti distribucije toplote

Tržna - Tržna oblika izvajanja dejavnosti distribucije toplote

SDO - Sistem daljinskega ogrevanja

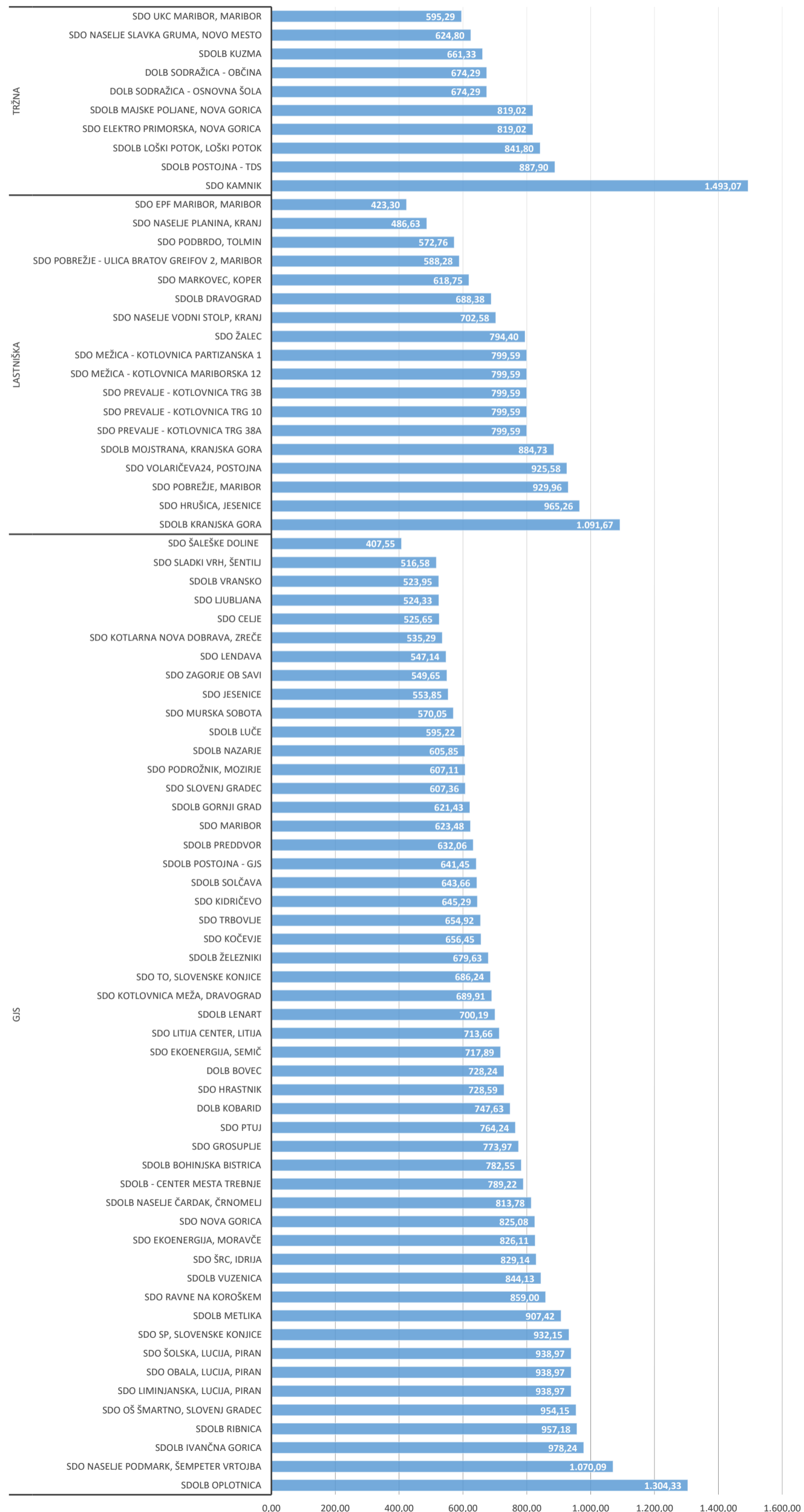
SDOLB - Sistem daljinskega ogrevanja na lesno biomaso

Analiza cen toplote iz distribucijskih sistemov toplote v letu 2019

Letni znesek za toploto iz distribucijskih sistemov (s prispevki in DDV)

Letni znesek za toploto za značilnega odjemalca –
Večstanovanjska stavba / 30 x 2,5 sobno stanovanje / 69m² ogrevanih površin

[EUR/leto]



Analiza cen toplote iz distribucijskih sistemov toplote v letu 2019

Struktura letnega zneska za toploto za namen ogrevanja stanovanjskih prostorov

Struktura letnega zneska za toploto za značilnega odjemalca – Večstanovanjska stavba / 30 x 2,5 sobno stanovanje / 69m² ogrevanih površin

Vir: Ceniki distributerjev toplote - Januar - December 2019

Karakteristike odjemalca toplote uporabljene pri primerjavi zneskov oskrbe

Tip odjema	Gospodinjiski odjem / Ogrevanje prostorov
Tip oskrbovanega objekta	Večstanovanjska stavba / 30 x 2,5 sobno stanovanje / 69m ² ogrevanih površin
Tarifni sistem / Tarifna skupina	Ogrevanje prostorov/Gospodinjiski odjem
Specifična poraba toplote [MWh/m ² /leto]	0,090 MWh/m ² /leto
Kvadratura ogrevanih prostorov [m ²]	69,00 m ²
Letna poraba odjemalca [MWh]	6,21 MWh
Obračunska moč toplotne postaje [MW]	210,00 kW
Pripadajoča obračunska moč odjemalca [kW]	7,00 kW
Število odjemalcev v ogrevanem objektu	30

Način izvajanja dejavnosti / Distribucijski sistem / Izvajalec	Fiksni del [%]	Variabilni del [%]	Prispevki [%]	DDV [%]
GJS	32,6%	47,9%	1,5%	18,0%
SDOLB - Center mesta Trebnje	61,6%	19,0%	1,4%	18,0%
SDOLB Oplotnica	59,8%	21,3%	0,9%	18,0%
SDO Lendava	54,0%	25,9%	2,0%	18,0%
SDO OŠ Šmartno, Slovenj Gradec	53,8%	27,0%	1,2%	18,0%
SDOLB Železniki	51,4%	28,9%	1,6%	18,0%
SDOLB Ivančna Gorica	51,4%	29,5%	1,1%	18,0%
SDOLB Ribnica	48,9%	31,9%	1,2%	18,0%
SDOLB Vuzenica	48,9%	31,8%	1,3%	18,0%
SDOLB Metlika	48,3%	32,4%	1,2%	18,0%
SDOLB naselje Čardak, Črnomelj	47,3%	33,3%	1,4%	18,0%
DOLB Kobarid	44,9%	35,6%	1,5%	18,0%
SDO Ravne na Koroškem	44,0%	36,7%	1,3%	18,0%
DOLB Bovec	43,8%	36,6%	1,5%	18,0%
SDOLB Postojna - GJS	43,5%	36,7%	1,7%	18,0%
SDOLB Bohinjska Bistrica	41,9%	38,7%	1,4%	18,0%
SDO Ekoenergija, Moravče	40,2%	40,5%	1,3%	18,0%
SDO Ekoenergija, Semič	38,5%	41,9%	1,5%	18,0%
SDO Šaleške doline	38,1%	41,1%	2,7%	18,0%
SDO naselje Podmark, Šempeter Vrtojba	36,1%	45,3%	0,6%	18,0%
SDO Litija center, Litija	34,3%	46,1%	1,6%	18,0%
SDO Zagorje ob Savi	34,0%	46,9%	1,1%	18,0%
SDO Kotlarna Nova Dobrava, Zreče	32,7%	47,2%	2,1%	18,0%
SDOLB Nazarje	32,6%	47,5%	1,8%	18,0%
SDO Murska Sobota	29,6%	50,4%	2,0%	18,0%
SDO Nova Gorica	28,9%	51,8%	1,3%	18,0%
SDO Kočevje	28,7%	51,6%	1,7%	18,0%
SDO Celje	27,1%	52,7%	2,1%	18,0%
SDOLB Luče	27,0%	53,1%	1,9%	18,0%
SDO Hrastnik	26,7%	53,7%	1,5%	18,0%
SDO Ljubljana	26,7%	53,1%	2,1%	18,0%
SDO Področnik, Mozirje	26,5%	53,7%	1,8%	18,0%
SDO Maribor	25,7%	54,5%	1,8%	18,0%
SDO Trbovlje	25,5%	54,8%	1,7%	18,0%
SDO Liminjanska, Lucija, Piran	25,5%	55,3%	1,2%	18,0%
SDO Obala, Lucija, Piran	25,5%	55,3%	1,2%	18,0%
SDO Šolska, Lucija, Piran	25,5%	55,3%	1,2%	18,0%
SDOLB Solčava	25,0%	55,3%	1,7%	18,0%
SDOLB Preddvor	23,3%	57,7%	1,0%	18,0%
SDO TO, Slovenske Konjice	23,0%	57,3%	1,6%	18,0%
SDO Sladki Vrh, Šentilj	23,0%	56,8%	2,2%	18,0%
SDO Slovenj Gradec	22,6%	57,5%	1,8%	18,0%
SDO SP, Slovenske Konjice	20,9%	59,6%	1,4%	18,0%
SDO Kidričevo	20,9%	59,4%	1,7%	18,0%
SDOLB Gornji Grad	17,7%	62,5%	1,8%	18,0%
SDO Jesenice	17,1%	62,8%	2,0%	18,0%
SDOLB Lenart	17,0%	63,4%	1,6%	18,0%
SDO Ptuj	16,9%	63,7%	1,5%	18,0%
SDO Grosuplje	15,3%	65,3%	1,4%	18,0%
SDOLB Vransko	13,9%	68,0%	0,0%	18,0%
SDO ŠRC, Idrija	13,7%	66,9%	1,3%	18,0%
SDO kotlovnica Meža, Dravograd	10,8%	69,6%	1,6%	18,0%
Lastniška	33,9%	46,9%	1,2%	18,0%
SDOLB Kranjska Gora	58,3%	22,6%	1,0%	18,0%
SDO Prevalje - kotlovnica trg 3B	58,1%	22,5%	1,4%	18,0%
SDO Prevalje - kotlovnica trg 38A	58,1%	22,5%	1,4%	18,0%
SDO Mežica - kotlovnica Partizanska 1	58,1%	22,5%	1,4%	18,0%
SDO Mežica - kotlovnica Mariborska 12	58,1%	22,5%	1,4%	18,0%
SDO Prevalje - kotlovnica trg 10	58,1%	22,5%	1,4%	18,0%
SDOLB Mojstrana, Kranjska gora	56,7%	24,0%	1,3%	18,0%
SDO Volaričeva24, Postojna	45,4%	35,4%	1,2%	18,0%
SDO Hrušica, Jesenice	41,2%	39,6%	1,2%	18,0%
SDOLB Dravograd	39,7%	42,3%	0,0%	18,0%
SDO naselje Vodni stolp, Kranj	29,1%	52,8%	0,0%	18,0%
SDO naselje Planina, Kranj	24,3%	57,6%	0,0%	18,0%
SDO Žalec	18,2%	63,8%	0,0%	18,0%
SDO EPF Maribor, Maribor	6,9%	72,5%	2,6%	18,0%
SDO Pobrežje - Ulica Bratov Greifov 2, Maribor	0,3%	79,7%	1,9%	18,0%
SDO Pobrežje, Maribor	0,0%	80,8%	1,2%	18,0%
SDO Podbrdo, Tolmin	0,0%	80,0%	1,9%	18,0%
SDO Markovec, Koper	0,0%	80,2%	1,8%	18,0%
Tržna	36,6%	44,3%	1,1%	18,0%
SDOLB Loški Potok, Loški potok	55,6%	25,1%	1,3%	18,0%
DOLB Sodražica - Osnovna šola	53,9%	26,4%	1,6%	18,0%
DOLB Sodražica - Občina	53,9%	26,4%	1,6%	18,0%
SDO Kamnik	51,6%	29,6%	0,7%	18,0%
SDOLB Postojna - TDS	46,5%	34,2%	1,3%	18,0%
SDOLB Majske poljane, Nova Gorica	29,1%	52,1%	0,8%	18,0%
SDO Elektro Primorska, Nova Gorica	29,1%	52,1%	0,8%	18,0%
SDO naselje Slavka Gruma, Novo mesto	25,0%	56,0%	1,0%	18,0%
SDO UKC Maribor, Maribor	21,6%	60,3%	0,0%	18,0%
SDOLB Kuzma	0,0%	80,3%	1,7%	18,0%

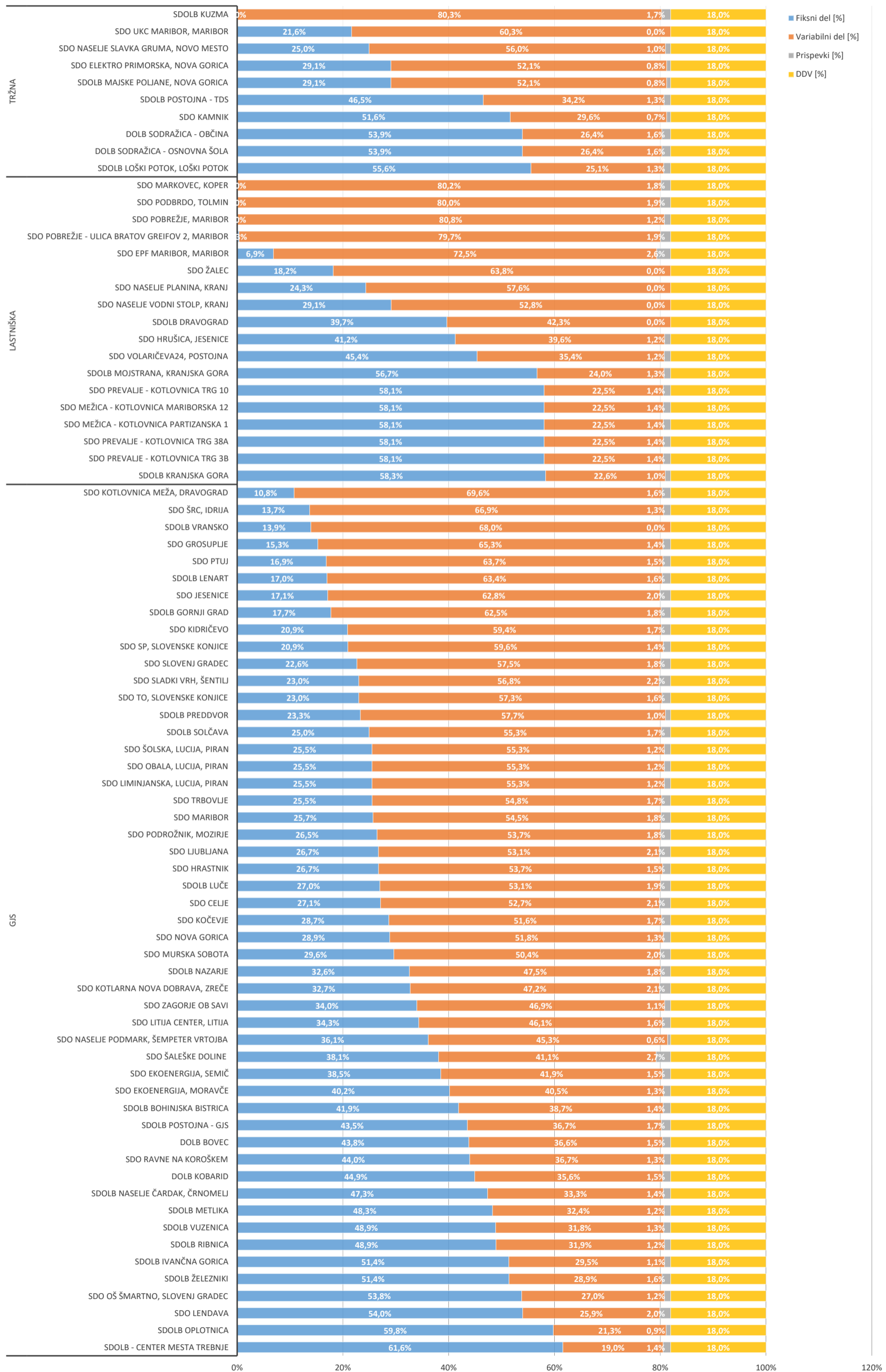
UPORABLJENE OZNAKE

GJS - Izvajanje dejavnosti distribucije toplote v obliki gospodarske javne službe
Lastniška - Lastniška oblika izvajanja dejavnosti distribucije toplote
Tržna - Tržna oblika izvajanja dejavnosti distribucije toplote
SDO - Sistem daljinskega ogrevanja
SDOLB - Sistem daljinskega ogrevanja na lesno biomaso

Analiza cen toplote iz distribucijskih sistemov toplote v letu 2019

Struktura letnega zneska za toploto za namen ogrevanja stanovanjskih prostorov

Struktura letnega zneska za toploto za značilnega odjemalca –
Večstanovanjska stavba / 30 x 2,5 sobno stanovanje / 69m² ogrevanih površin



Analiza cen toplote iz distribucijskih sistemov toplote v letu 2019

Povprečne mesečne cene toplote iz distribucijskih sistemov (brez prispevkov in DDV)

Povprečna mesečna cena MWh toplote za značilnega odjemalca – Enostanovanjska stavba / 110m² ogrevanih površin

Vir: Ceniki distributerjev toplote - Januar - December 2019

Karakteristike odjemalca toplote uporabljene pri primerjavi zneskov oskrbe

Tip odjema	Gospodinjski odjem / Ogrevanje prostorov
Tip oskrbovanega objekta	Enostanovanjska stavba / 110m ² ogrevanih površin
Tarifni sistem / Tarifna skupina	Ogrevanje prostorov/Gospodinjski odjem
Specifična poraba toplote [MWh/m ² /leto]	0,100 MWh/m ² /leto
Kvadratura ogrevanih prostorov [m ²]	110,00 m ²
Letna poraba odjemalca [MWh]	11,00 MWh
Obračunska moč toplotne postaje [MW]	14,90 kW
Pripadajoča obračunska moč odjemalca [kW]	14,90 kW
Število odjemalcev v ogrevanem objektu	1

Način izvajanja dejavnosti / Distribucijski sistem / Izvajalec	Cena toplote (s prispevki in DDV) [EUR/MWh]
GJS	102,22
SDOLB Oplotnica	195,70
SDO naselje Podmark, Šempeter Vrtojba	152,81
SDOLB Ivančna Gorica	143,65
SDO OŠ Šmartno, Slovenj Gradec	140,82
SDOLB Ribnica	139,76
SDOLB Metlika	132,21
SDO Liminjanska, Lucija, Piran	129,92
SDO Obala, Lucija, Piran	129,92
SDO Šolska, Lucija, Piran	129,92
SDO Ravne na Koroškem	123,86
SDOLB Vuzenica	123,03
SDOLB - Center mesta Trebnje	118,17
SDOLB naselje Čardak, Črnomelj	118,14
SDO Ekoenergija, Moravče	118,03
SDO Nova Gorica	114,85
SDOLB Bohinjska Bistrica	112,15
SDO ŠRC, Idrija	111,34
SDO SP, Slovenske Konjice	109,10
DOLB Kobarid	107,80
DOLB Bovec	104,69
SDO Grosuplje	104,20
SDO Ptuj	103,27
SDO Ekoenergija, Semič	101,94
SDO Hrastnik	100,70
SDO Litija center, Litija	100,36
SDOLB Železniki	99,26
SDOLB Lenart	94,49
SDO TO, Slovenske Konjice	93,92
SDOLB Postojna - GJS	91,95
SDO kotlovnica Meža, Dravograd	91,68
SDO Kočevje	90,97
SDO Trbovlje	90,08
SDOLB Solčava	88,39
SDO Kidričevo	87,76
SDOLB Preddvor	87,22
SDO Maribor	85,71
SDOLB Nazarje	84,59
SDOLB Gornji Grad	83,81
SDO Podrožnik, Mozirje	83,56
SDO Slovenj Gradec	82,84
SDOLB Luče	81,99
SDO Lendava	80,02
SDO Murska Sobota	78,94
SDO Zagorje ob Savi	77,62
SDO Kotlarna Nova Dobrava, Zreče	74,55
SDO Jesenice	74,39
SDO Celje	72,22
SDO Ljubljana	71,97
SDOLB Vransko	71,53
SDO Sladki Vrh, Šentilj	70,25
SDO Šaleške doline	57,05
Lastniška	107,96
SDOLB Kranjska Gora	162,98
SDO Hrušica, Jesenice	138,55
SDO Volaričeva24, Postojna	134,02
SDOLB Mojstrana, Kranjska gora	131,28
SDO Pobrežje, Maribor	120,96
SDO Prevalje - kotlovnica trg 38A	118,83
SDO Prevalje - kotlovnica trg 10	118,83
SDO Prevalje - kotlovnica trg 3B	118,83
SDO Mežica - kotlovnica Partizanska 1	118,83
SDO Mežica - kotlovnica Mariborska 12	118,83
SDO Žalec	109,54
SDOLB Dravograd	99,73
SDO naselje Vodni stolp, Kranj	99,38
SDO Markovec, Koper	79,88
SDO Pobrežje - Ulica Bratov Greifov 2, Maribor	75,92
SDO Podbrdo, Tolmin	73,81
SDO naselje Planina, Kranj	68,08
SDO EPF Maribor, Maribor	55,03
Tržna	114,86
SDO Kamnik	220,33
SDOLB Postojna - TDS	128,82
SDOLB Loški Potok, Loški potok	124,51
SDO Elektro Primorska, Nova Gorica	114,85
SDOLB Majske poljane, Nova Gorica	114,85
DOLB Sodražica - Osnovna šola	99,02
DOLB Sodražica - Občina	99,02
SDOLB Kuzma	85,50
SDO UKC Maribor, Maribor	82,76
SDO naselje Slavka Gruma, Novo mesto	78,97

UPORABLJENE OZNAKE

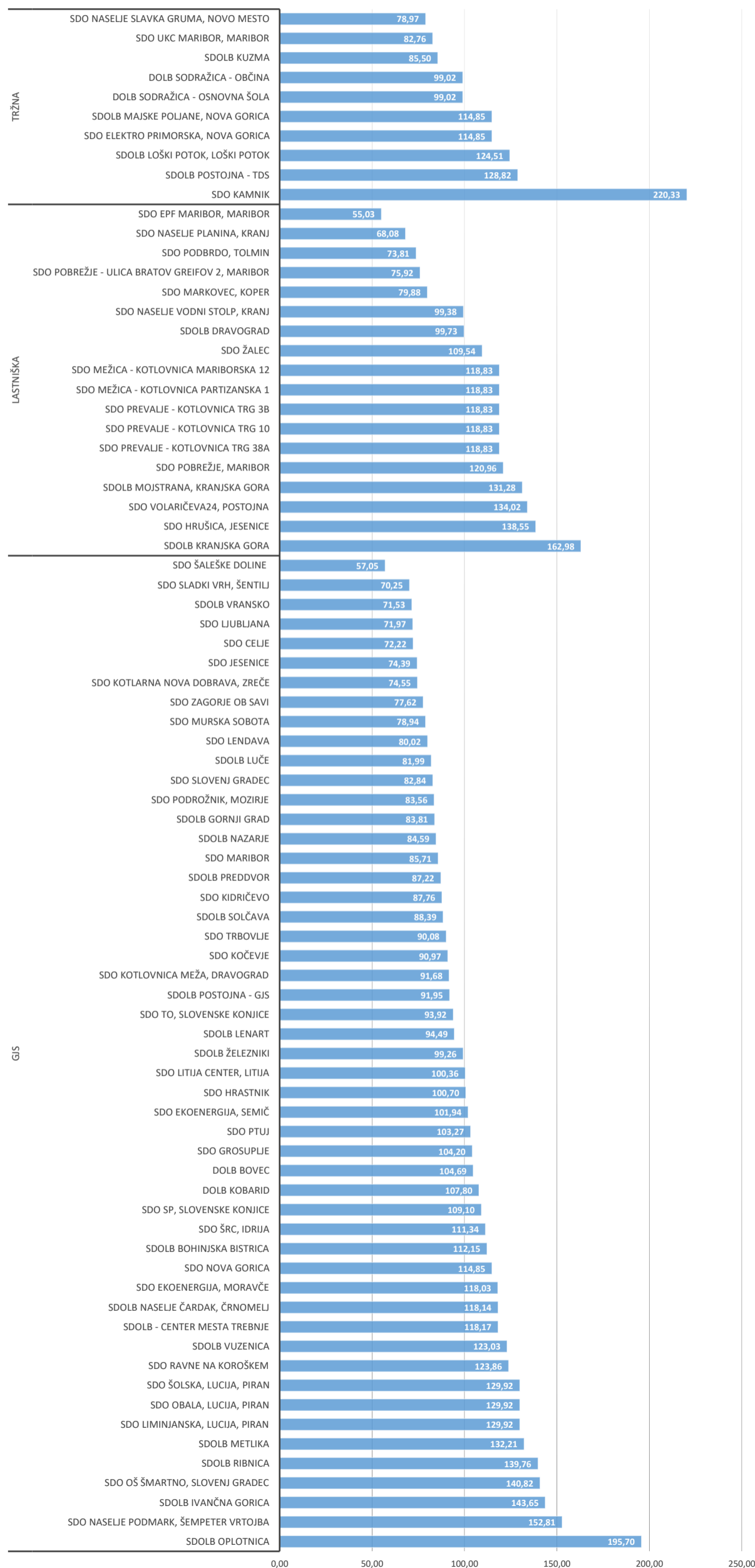
GJS - Izvajanje dejavnosti distribucije toplote v obliki gospodarske javne službe
Lastniška - Lastniška oblika izvajanja dejavnosti distribucije toplote
Tržna - Tržna oblika izvajanja dejavnosti distribucije toplote
SDO - Sistem daljinskega ogrevanja
SDOLB - Sistem daljinskega ogrevanja na lesno biomaso

Analiza cen toplote iz distribucijskih sistemov toplote v letu 2019

Povprečne mesečne cene toplote iz distribucijskih sistemov (brez prispevkov in DDV)

Povprečna mesečna cena MWh toplote za značilnega odjemalca –
Enostanovanjska stavba / 110m² ogrevanih površin

[EUR/MWh]



Analiza cen toplote iz distribucijskih sistemov toplote v letu 2019

Povprečne mesečne cene toplote iz distribucijskih sistemov (s prispevki in DDV)

Povprečna mesečna cena MWh toplote za značilnega odjemalca – Enostanovanjska stavba / 110m² ogrevanih površin

Vir: Ceniki distributerjev toplote - Januar - December 2019

Karakteristike odjemalca toplote uporabljene pri primerjavi zneskov oskrbe

Tip odjema	Gospodinjiski odjem / Ogrevanje prostorov
Tip oskrbovanega objekta	Enostanovanjska stavba / 110m ² ogrevanih površin
Tarifni sistem / Tarifna skupina	Ogrevanje prostorov/Gospodinjiski odjem
Specifična poraba toplote [MWh/m ² /leto]	0,100 MWh/m ² /leto
Kvadratura ogrevanih prostorov [m ²]	110,00 m ²
Letna poraba odjemalca [MWh]	11,00 MWh
Obračunska moč toplotne postaje [MW]	14,90 kW
Pripadajoča obračunska moč odjemalca [kW]	14,90 kW
Število odjemalcev v ogrevanem objektu	1

Način izvajanja dejavnosti / Distribucijski sistem / Izvajalec	Cena toplote (s prispevki in DDV) [EUR/MWh]
GJS	126,79
SDOLB Oplotnica	240,94
SDO naselje Podmark, Šempeter Vrtojba	187,64
SDOLB Ivančna Gorica	177,44
SDO OŠ Šmartno, Slovenj Gradec	173,98
SDOLB Ribnica	172,69
SDOLB Metlika	163,48
SDO Liminjanska, Lucija, Piran	160,69
SDO Obala, Lucija, Piran	160,69
SDO Šolska, Lucija, Piran	160,69
SDO Ravne na Koroškem	153,29
SDOLB Vuzenica	152,28
SDOLB - Center mesta Trebnje	146,35
SDOLB naselje Čardak, Črnomelj	146,31
SDO Ekoenergija, Moravče	146,18
SDO Nova Gorica	142,30
SDOLB Bohinjska Bistrica	139,00
SDO ŠRC, Idrija	138,02
SDO SP, Slovenske Konjice	135,29
DOLB Kobarid	133,70
DOLB Bovec	129,91
SDO Grosuplje	129,31
SDO Ptuj	128,17
SDO Ekoenergija, Semič	126,56
SDO Hrastnik	125,04
SDO Litija center, Litija	124,63
SDOLB Železniki	123,29
SDOLB Lenart	117,47
SDO TO, Slovenske Konjice	116,76
SDOLB Postojna - GJS	114,36
SDO kotlovnica Meža, Dravograd	114,04
SDO Kočevje	113,17
SDO Trbovlje	112,08
SDOLB Solčava	110,01
SDO Kidričevo	109,25
SDOLB Preddvor	107,61
SDO Maribor	106,75
SDOLB Nazarje	105,38
SDOLB Gornji Grad	104,43
SDO Podrožnik, Mozirje	104,13
SDO Slovenj Gradec	103,25
SDOLB Luče	102,21
SDO Lendava	99,81
SDO Murska Sobota	98,49
SDO Zagorje ob Savi	95,91
SDO Kotlarna Nova Dobrava, Zreče	93,14
SDO Jesenice	92,94
SDO Celje	90,30
SDO Ljubljana	89,98
SDO Sladki Vrh, Šentilj	87,89
SDOLB Vransko	87,26
SDO Šaleške doline	71,78
Lastniška	133,41
SDOLB Kranjska Gora	201,02
SDO Hrušica, Jesenice	171,21
SDO Volaričeva24, Postojna	165,69
SDOLB Mojstrana, Kranjska gora	162,35
SDO Pobrežje, Maribor	149,75
SDO Prevalje - kotlovnica trg 38A	147,15
SDO Prevalje - kotlovnica trg 10	147,15
SDO Prevalje - kotlovnica trg 3B	147,15
SDO Mežica - kotlovnica Partizanska 1	147,15
SDO Mežica - kotlovnica Mariborska 12	147,15
SDO Žalec	133,64
SDOLB Dravograd	121,67
SDO naselje Vodni stolp, Kranj	121,24
SDO Markovec, Koper	99,64
SDO Pobrežje - Ulica Bratov Greifov 2, Maribor	94,81
SDO Podbrdo, Tolmin	92,23
SDO naselje Planina, Kranj	83,05
SDO EPF Maribor, Maribor	69,32
Tržna	141,81
SDO Kamnik	270,98
SDOLB Postojna - TDS	159,35
SDOLB Loški Potok, Loški potok	154,09
SDO Elektro Primorska, Nova Gorica	141,32
SDOLB Majske poljane, Nova Gorica	141,32
DOLB Sodražica - Osnovna šola	122,99
DOLB Sodražica - Občina	122,99
SDOLB Kuzma	106,49
SDO UKC Maribor, Maribor	100,96
SDO naselje Slavka Gruma, Novo mesto	97,55

UPORABLJENE OZNAKE

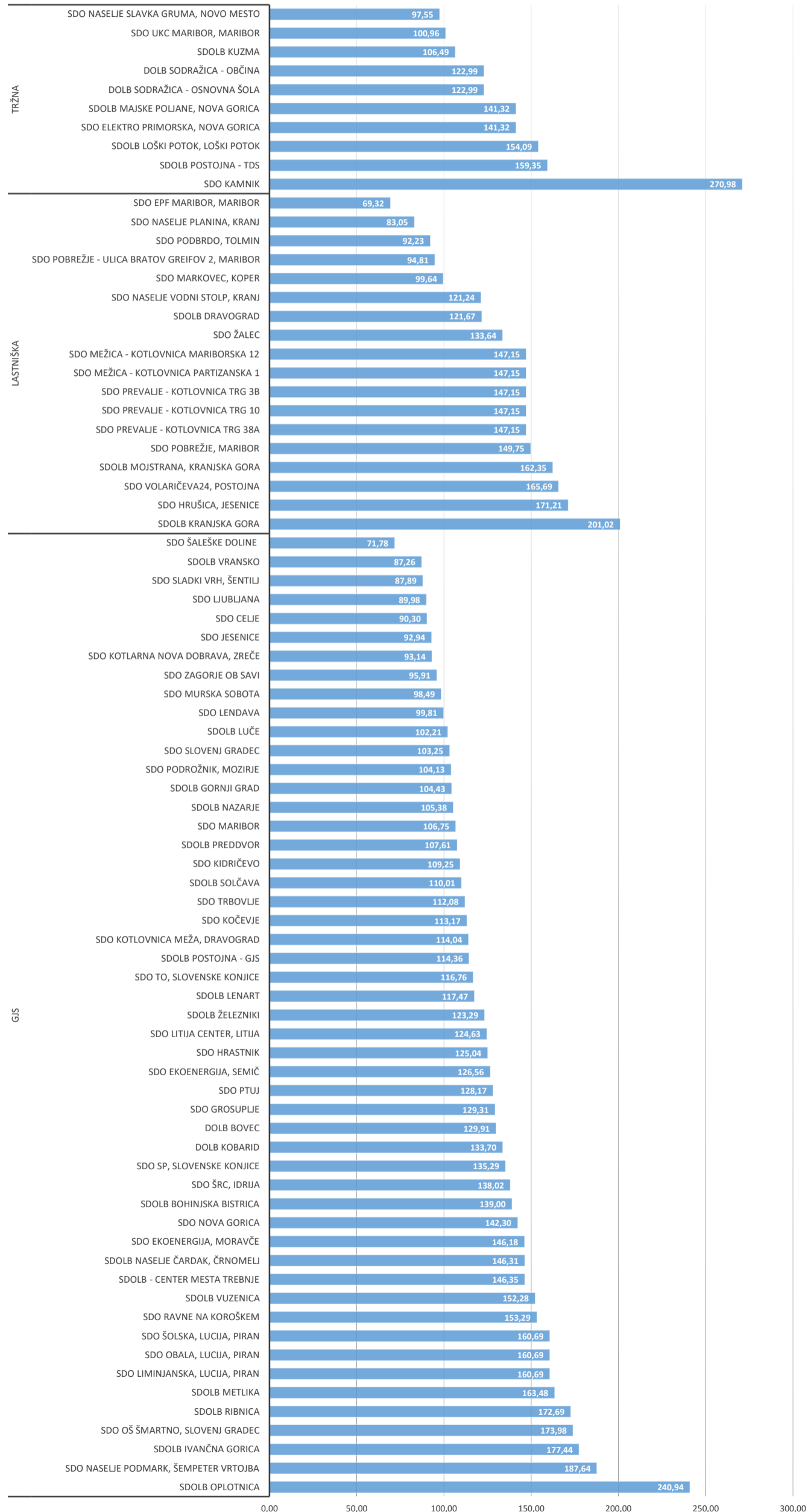
GJS - Izvajanje dejavnosti distribucije toplote v obliki gospodarske javne službe
Lastniška - Lastniška oblika izvajanja dejavnosti distribucije toplote
Tržna - Tržna oblika izvajanja dejavnosti distribucije toplote
SDO - Sistem daljinskega ogrevanja
SDOLB - Sistem daljinskega ogrevanja na lesno biomaso

Analiza cen toplote iz distribucijskih sistemov toplote v letu 2019

Povprečne mesečne cene toplote iz distribucijskih sistemov (s prispevki in DDV)

Povprečna mesečna cena MWh toplote za značilnega odjemalca –
Enostanovanjska stavba / 110m² ogrevanih površin

[EUR/MWh]



Analiza cen toplote iz distribucijskih sistemov toplote v letu 2019

Letni znesek za toploto iz distribucijskih sistemov (s prispevki in DDV)

Letni znesek za toploto za značilnega odjemalca – Enostanovanjska stavba / 110m² ogrevanih površin

Vir: Ceniki distributerjev toplote - Januar - December 2019

Karakteristike odjemalca toplote uporabljene pri primerjavi zneskov oskrbe

Tip odjema

Tip oskrbovanega objekta

Tarifni sistem / Tarifna skupina

Specifična poraba toplote [MWh/m²/leto]

Kvadratura ogrevanih prostorov [m²]

Letna poraba odjemalca [MWh]

Obračunska moč toplotne postaje [MW]

Pripadajoča obračunska moč odjemalca [kW]

Število odjemalcev v ogrevanem objektu

Gospodinjski odjem / Ogrevanje prostorov

Enostanovanjska stavba / 110m² ogrevanih površin

Ogrevanje prostorov/Gospodinjski odjem

0,100 MWh/m²/leto

110,00 m²

11,00 MWh

14,90 kW

14,90 kW

1

Način izvajanja dejavnosti / Distribucijski sistem / Izvajalec	Znesek ogrevanja (s prispevki in DDV) [EUR/leto]
GJS	1.399,55
SDOLB Oplotnica	2.650,35
SDO naselje Podmark, Šempeter Vrtojba	2.064,00
SDOLB Ivančna Gorica	1.951,84
SDO OŠ Šmartno, Slovenj Gradec	1.913,81
SDOLB Ribnica	1.899,64
SDOLB Metlika	1.798,33
SDO Liminjanska, Lucija, Piran	1.767,56
SDO Obala, Lucija, Piran	1.767,56
SDO Šolska, Lucija, Piran	1.767,56
SDO SP, Slovenske Konjice	1.736,21
SDO Ravne na Koroškem	1.686,21
SDOLB Vuzenica	1.675,08
SDOLB - Center mesta Trebnje	1.609,81
SDOLB naselje Čardak, Črnomelj	1.609,42
SDO Ekoenergija, Moravče	1.607,93
SDO Nova Gorica	1.565,29
SDOLB Bohinjska Bistrica	1.529,02
SDO ŠRC, Idrija	1.518,18
DOLB Kobarid	1.470,65
DOLB Bovec	1.428,99
SDO Grosuplje	1.422,45
SDO Ptuj	1.409,88
SDO Ekoenergija, Semič	1.392,12
SDO Hrastnik	1.375,46
SDO Litija center, Litija	1.370,92
SDOLB Železniki	1.356,16
SDOLB Lenart	1.292,13
SDO TO, Slovenske Konjice	1.284,39
SDOLB Postojna - GJS	1.257,95
SDO kotlovnica Meža, Dravograd	1.254,44
SDO Kočevje	1.244,89
SDO Trbovlje	1.232,90
SDOLB Solčava	1.210,16
SDO Kidričevo	1.201,76
SDOLB Preddvor	1.183,76
SDO Maribor	1.174,20
SDOLB Nazarje	1.159,20
SDOLB Gornji Grad	1.148,75
SDO Podrožnik, Mozirje	1.145,41
SDO Slovenj Gradec	1.135,78
SDOLB Luče	1.124,35
SDO Lendava	1.097,92
SDO Murska Sobota	1.083,38
SDO Zagorje ob Savi	1.055,02
SDO Kotlarna Nova Dobrava, Zreče	1.024,55
SDO Jesenice	1.022,39
SDO Celje	993,25
SDO Ljubljana	989,82
SDO Sladki Vrh, Šentilj	966,82
SDOLB Vransko	959,90
SDO Šaleške doline	789,58
Lastniška	1.467,51
SDOLB Kranjska Gora	2.211,21
SDO Hrušica, Jesenice	1.883,32
SDO Volaričeva24, Postojna	1.822,57
SDOLB Mojstrana, Kranjska gora	1.785,81
SDO Pobrežje, Maribor	1.647,26
SDO Prevalje - kotlovnica trg 38A	1.618,68
SDO Prevalje - kotlovnica trg 10	1.618,68
SDO Prevalje - kotlovnica trg 3B	1.618,68
SDO Mežica - kotlovnica Partizanska 1	1.618,68
SDO Mežica - kotlovnica Mariborska 12	1.618,68
SDO Žalec	1.470,08
SDOLB Dravograd	1.338,34
SDO naselje Vodni stolp, Kranj	1.333,69
SDO Markovec, Koper	1.096,02
SDO Pobrežje - Ulica Bratov Greifov 2, Maribor	1.042,90
SDO Podbrdo, Tolmin	1.014,56
SDO naselje Planina, Kranj	913,59
SDO EPF Maribor, Maribor	762,48
Tržna	1.559,86
SDO Kamnik	2.980,81
SDOLB Postojna - TDS	1.752,82
SDOLB Loški Potok, Loški potok	1.694,96
SDO Elektro Primorska, Nova Gorica	1.554,55
SDOLB Majske poljane, Nova Gorica	1.554,55
DOLB Sodražica - Osnovna šola	1.352,91
DOLB Sodražica - Občina	1.352,91
SDOLB Kuzma	1.171,44
SDO UKC Maribor, Maribor	1.110,60
SDO naselje Slavka Gruma, Novo mesto	1.073,03

UPORABLJENE OZNAKE

GJS - Izvajanje dejavnosti distribucije toplote v obliki gospodarske javne službe

Latniška - Lastniška oblika izvajanja dejavnosti distribucije toplote

Tržna - Tržna oblika izvajanja dejavnosti distribucije toplote

SDO - Sistem daljinskega ogrevanja

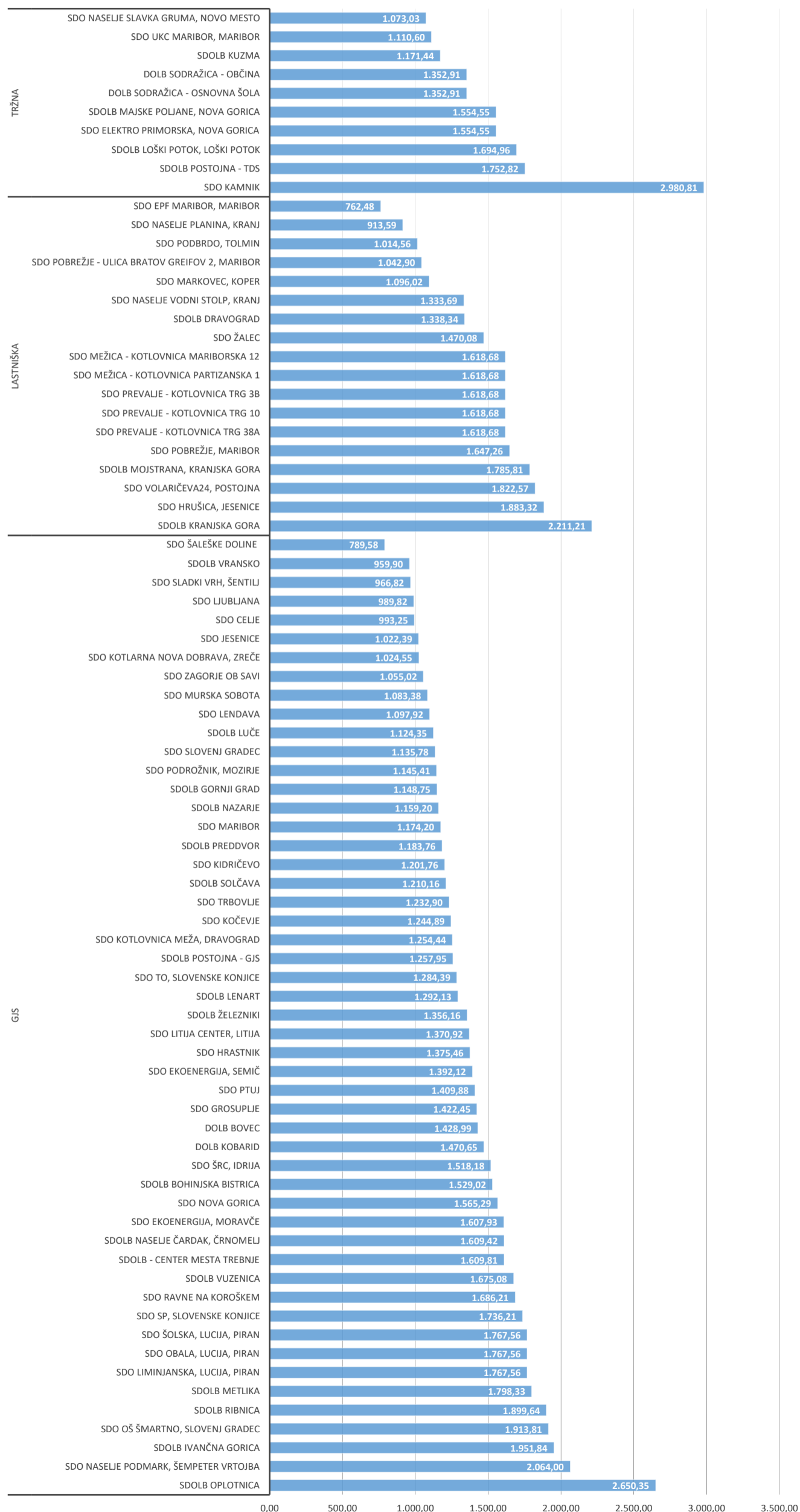
SDOLB - Sistem daljinskega ogrevanja na lesno biomaso

Analiza cen toplote iz distribucijskih sistemov toplote v letu 2019

Letni znesek za toploto iz distribucijskih sistemov (s prispevki in DDV)

Letni znesek za toploto za značilnega odjemalca –
Enostanovanjska stavba / 110m² ogrevanih površin

[EUR/leto]



Analiza cen toplote iz distribucijskih sistemov toplote v letu 2019

Struktura letnega zneska za toploto za namen ogrevanja stanovanjskih prostorov

Struktura letnega zneska za toploto za značilnega odjemalca – Enostanovanjska stavba / 110m² ogrevanih površin

Vir: Ceniki distributerjev toplote - Januar - December 2019

Karakteristike odjemalca toplote uporabljene pri primerjavi zneskov oskrbe

Tip odjema	Gospodinjiski odjem / Ogrevanje prostorov
Tip oskrbovanega objekta	Enostanovanjska stavba / 110m ² ogrevanih površin
Tarifni sistem / Tarifna skupina	Ogrevanje prostorov/Gospodinjiski odjem
Specifična poraba toplote [MWh/m ² /leto]	0,100 MWh/m ² /leto
Kvadratura ogrevanih prostorov [m ²]	110,00 m ²
Letna poraba odjemalca [MWh]	11,00 MWh
Obračunska moč toplotne postaje [MW]	14,90 kW
Pripadajoča obračunska moč odjemalca [kW]	14,90 kW
Število odjemalcev v ogrevanem objektu	1

Način izvajanja dejavnosti / Distribucijski sistem / Izvajalec	Fiksni del [%]	Variabilni del [%]	Prispevki [%]	DDV [%]
GJS	35,8%	44,7%	1,4%	18,0%
SDOLB - Center mesta Trebnje	64,3%	16,5%	1,2%	18,0%
SDOLB Oplotnica	62,6%	18,6%	0,7%	18,0%
SDO Lendava	57,3%	22,9%	1,8%	18,0%
SDO OŠ Šmartno, Slovenj Gradec	57,1%	23,9%	1,0%	18,0%
SDOLB Železniki	54,9%	25,7%	1,5%	18,0%
SDOLB Ivančna Gorica	54,8%	26,1%	1,0%	18,0%
SDOLB Ribnica	52,5%	28,4%	1,0%	18,0%
SDOLB Vuzenica	52,4%	28,4%	1,2%	18,0%
SDOLB Metlika	51,9%	29,0%	1,1%	18,0%
SDOLB naselje Čardak, Črnomelj	51,0%	29,8%	1,2%	18,0%
DOLB Kobarid	48,6%	32,0%	1,3%	18,0%
SDO Ravne na Koroškem	47,7%	33,1%	1,2%	18,0%
DOLB Bovec	47,5%	33,1%	1,4%	18,0%
SDOLB Postojna - GJS	47,3%	33,1%	1,6%	18,0%
SDOLB Bohinjska Bistrica	45,6%	35,0%	1,3%	18,0%
SDO Ekoenergija, Moravče	43,9%	36,8%	1,2%	18,0%
SDO Ekoenergija, Semič	42,3%	38,3%	1,4%	18,0%
SDO Šaleške doline	41,9%	37,6%	2,5%	18,0%
SDO naselje Podmark, Šempeter Vrtojba	39,9%	41,6%	0,5%	18,0%
SDO Litija center, Litija	38,0%	42,5%	1,4%	18,0%
SDO Zagorje ob Savi	37,7%	43,2%	1,0%	18,0%
SDO Kotlarna Nova Dobrava, Zreče	36,4%	43,6%	1,9%	18,0%
SDOLB Nazarje	36,2%	44,0%	1,7%	18,0%
SDO Murska Sobota	33,2%	47,0%	1,8%	18,0%
SDO Nova Gorica	32,4%	48,3%	1,3%	18,0%
SDO Kočevje	32,2%	48,2%	1,6%	18,0%
SDO Celje	30,6%	49,4%	2,0%	18,0%
SDOLB Luče	30,4%	49,8%	1,8%	18,0%
SDO Hrastnik	30,1%	50,4%	1,4%	18,0%
SDO Ljubljana	30,1%	49,9%	2,0%	18,0%
SDO Področnik, Mozirje	29,9%	50,4%	1,7%	18,0%
SDO Maribor	29,0%	51,3%	1,7%	18,0%
SDO Trbovlje	28,8%	51,5%	1,6%	18,0%
SDO Liminjanska, Lucija, Piran	28,8%	52,0%	1,1%	18,0%
SDO Obala, Lucija, Piran	28,8%	52,0%	1,1%	18,0%
SDO Šolska, Lucija, Piran	28,8%	52,0%	1,1%	18,0%
SDOLB Solčava	28,3%	52,1%	1,6%	18,0%
SDOLB Preddvor	26,5%	54,6%	0,9%	18,0%
SDO TO, Slovenske Konjice	26,2%	54,3%	1,5%	18,0%
SDO Sladki Vrh, Šentilj	26,2%	53,8%	2,0%	18,0%
SDO Slovenj Gradec	25,8%	54,5%	1,7%	18,0%
SDO SP, Slovenske Konjice	23,9%	56,7%	1,3%	18,0%
SDO Kidričevo	23,9%	56,5%	1,6%	18,0%
SDOLB Gornji Grad	20,4%	59,8%	1,7%	18,0%
SDO Jesenice	19,7%	60,3%	1,9%	18,0%
SDOLB Lenart	19,6%	60,8%	1,5%	18,0%
SDO Ptuj	19,4%	61,1%	1,4%	18,0%
SDO Grosuplje	17,7%	62,9%	1,4%	18,0%
SDOLB Vransko	16,2%	65,8%	0,0%	18,0%
SDO ŠRC, Idrija	15,9%	64,7%	1,3%	18,0%
SDO kotlovnica Meža, Dravograd	12,6%	67,8%	1,6%	18,0%
Lastniška	36,3%	44,6%	1,1%	18,0%
SDOLB Kranjska Gora	61,3%	19,8%	0,9%	18,0%
SDO Prevalje - kotlovnica trg 3B	61,0%	19,7%	1,2%	18,0%
SDO Prevalje - kotlovnica trg 38A	61,0%	19,7%	1,2%	18,0%
SDO Mežica - kotlovnica Partizanska 1	61,0%	19,7%	1,2%	18,0%
SDO Mežica - kotlovnica Mariborska 12	61,0%	19,7%	1,2%	18,0%
SDO Prevalje - kotlovnica trg 10	61,0%	19,7%	1,2%	18,0%
SDOLB Mojstrana, Kranjska gora	59,8%	21,1%	1,1%	18,0%
SDO Volaričeva24, Postojna	49,1%	31,8%	1,1%	18,0%
SDO Hrušica, Jesenice	45,0%	35,9%	1,0%	18,0%
SDOLB Dravograd	43,4%	38,5%	0,0%	18,0%
SDO naselje Vodni stolp, Kranj	32,7%	49,3%	0,0%	18,0%
SDO naselje Planina, Kranj	27,6%	54,4%	0,0%	18,0%
SDO Žalec	20,9%	61,1%	0,0%	18,0%
SDO EPF Maribor, Maribor	8,1%	71,3%	2,6%	18,0%
SDO Pobrežje - Ulica Bratov Greifov 2, Maribor	0,4%	79,7%	1,9%	18,0%
SDO Pobrežje, Maribor	0,0%	80,8%	1,2%	18,0%
SDO Podbrdo, Tolmin	0,0%	80,0%	1,9%	18,0%
SDO Markovec, Koper	0,0%	80,2%	1,8%	18,0%
Tržna	39,2%	41,8%	1,0%	18,0%
SDOLB Loški Potok, Loški potok	58,7%	22,1%	1,2%	18,0%
DOLB Sodražica - Osnovna šola	57,2%	23,3%	1,5%	18,0%
DOLB Sodražica - Občina	57,2%	23,3%	1,5%	18,0%
SDO Kamnik	55,1%	26,2%	0,7%	18,0%
SDOLB Postojna - TDS	50,2%	30,7%	1,1%	18,0%
SDOLB Majske poljane, Nova Gorica	32,6%	48,7%	0,7%	18,0%
SDO Elektro Primorska, Nova Gorica	32,6%	48,7%	0,7%	18,0%
SDO UKC Maribor, Maribor	24,7%	57,3%	0,0%	18,0%
SDO naselje Slavka Gruma, Novo mesto	23,2%	57,8%	1,0%	18,0%
SDOLB Kuzma	0,0%	80,3%	1,7%	18,0%

UPORABLJENE OZNAKE

GJS - Izvajanje dejavnosti distribucije toplote v obliki gospodarske javne službe
Lastniška - Lastniška oblika izvajanja dejavnosti distribucije toplote
Tržna - Tržna oblika izvajanja dejavnosti distribucije toplote
SDO - Sistem daljinskega ogrevanja
SDOLB - Sistem daljinskega ogrevanja na lesno biomaso

Analiza cen toplote iz distribucijskih sistemov toplote v letu 2019

Struktura letnega zneska za toploto za namen ogrevanja stanovanjskih prostorov

Struktura letnega zneska za toploto za značilnega odjemalca –
Enostanovanjska stavba / 110m² ogrevanih površin

